

THÔNG TIN KHÁCH HÀNG

Đơn vị chủ quản

Khách hàng (Header)

Khách hàng (văn bản)

Tên viết tắt

Địa chỉ

Điện thoại

Fax

Lĩnh vực kinh doanh

Loại hình báo cáo

Kỳ báo cáo (Header)

Kỳ báo cáo (văn bản)

Ngày kết thúc

Kỳ này

Kỳ trước

Phê duyệt báo cáo

Chức danh

Họ và tên

Bộ phận lập Báo cáo

Chức danh

Họ và tên

Điện thoại

Chức danh

Họ và tên

Ngày lập

Nơi lập

BÁO CÁO TÀI CHÍNH QUÝ II NĂM 2019

Công ty Cổ phần Chứng khoán Việt Tin

Công ty Cổ phần Chứng khoán Việt Tin

VTSS

Tầng 1 & 2 - Số 40 Phố Phan Bội Châu - Quận Hoàn Kiếm - TP Hà Nội

Chứng khoán

Báo cáo tài chính

cho Quý II kết thúc ngày 30/06/2019

cho Quý II kết thúc ngày 30/06/2019

ngày 30 tháng 06 năm 2019

Từ 01 tháng 04 đến hết 30 tháng 06 năm 2019

30/06/2019

Từ 01 tháng 04 đến hết 30 tháng 06 năm 2018

30/06/2018

Hội Đồng Quản trị

Chủ tịch HĐQT

Ronald Nguyễn Anh Đạt

Phòng Kế toán

Kế toán Trưởng

Phan Việt Hà


Người lập

Phạm Thị Thanh Hải

Ngày 17 tháng 07 năm 2019

Hà Nội





CÔNG TY CỔ PHẦN CHỨNG KHOÁN VIỆT TÍN

Địa chỉ: Tầng 1&2, 40 Phan Bội Châu, Quận Hoàn Kiếm, TP. Hà Nội

Tel: _____ Fax: _____

Báo cáo tài chính

Quý II Năm 2019

Mẫu số B01a-CTCK/HN
(Ban hành theo TT số 334/2016/TT-BTC ngày 27/12/2016 của Bộ Tài Chính)

BÁO CÁO TÌNH HÌNH TÀI CHÍNH

tại ngày 30 tháng 06 năm 2019

Đơn vị tính: Đồng Việt Nam

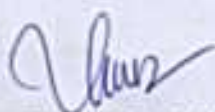
Chỉ tiêu	Mã chỉ tiêu	Thuyết minh	30/06/2019	01/01/2019
TÀI SẢN				
A. TÀI SẢN NGẮN HẠN (100 = 110 + 130)	100		37,842,451,119	37,840,618,950
I. Tài sản tài chính	110		37,594,656,426	37,791,824,255
1. Tiền và các khoản tương đương tiền	111	4	9,766,367,913	9,519,085,742
1.1. Tiền	111.1		9,766,367,913	9,519,085,742
1.2. Các khoản tương đương tiền	111.2			
2. Các tài sản tài chính ghi nhận thông qua lãi lỗ (FVTPL)	112	5	14,620,965,690	14,620,965,690
3. Các khoản đầu tư giữ đến ngày đáo hạn (HTM)	113	5	-	
4. Các khoản cho vay	114			
5. Các tài sản tài chính sẵn sàng để bán (AFS)	115		-	
6. Dự phòng suy giảm giá trị các tài sản tài chính và tài sản thế chấp	116		-	-
7. Các khoản phải thu	117	7	1,598,650,000	1,586,600,000
7.1. Phải thu bán các tài sản tài chính	117.1		-	540,000,000
7.2. Phải thu và dự thu có tức, tiền lãi các tài sản tài chính	117.2		1,598,650,000	1,046,600,000
7.2.1. Phải thu có tức, tiền lãi đến ngày nhận	117.3			
7.2.2. Dự thu có tức, tiền lãi chưa đến ngày nhận	117.4		1,598,650,000	1,046,600,000
8. Trả trước cho người bán	118	6	22,638,385,175	22,638,385,175
9. Phải thu các dịch vụ CTCK cung cấp	119	7	361,822	361,822
10. Phải thu nội bộ	120			
11. Phải thu về lỗi giao dịch chứng khoán	121			
12. Các khoản phải thu khác	122	7	14,935,544,124	15,740,044,124
13. Dự phòng suy giảm giá trị các khoản phải thu (*)	129	8	(25,965,618,298)	(26,313,618,298)
II. Tài sản ngắn hạn khác	130		247,794,693	48,794,695
1. Tạm ứng	131		303,002	303,002
2. Vật tư văn phòng, công cụ, dụng cụ	132		-	
3. Chi phí trả trước ngắn hạn	133	9	198,999,998	
4. Cầm cố, thế chấp, ký quỹ, ký cược ngắn hạn	134	10		
5. Thuế giá trị gia tăng được khấu trừ	135			
6. Thuế và các khoản khác phải thu của nhà nước	136	11	48,491,693	48,491,693
7. Tài sản ngắn hạn khác	137		-	
8. Giao dịch mua bán lại trái phiếu chính phủ	138			
9. Dự phòng suy giảm giá trị tài sản ngắn hạn khác	139		-	
B. TÀI SẢN DÀI HẠN (200 = 210 + 220 + 230 + 240 + 250 - 260)	200		59,620,086,583	59,595,606,812
I. Tài sản tài chính dài hạn	210		28,795,840,634	28,795,840,634
1. Các khoản phải thu dài hạn	211			
2. Các khoản đầu tư	212	5	29,200,000,000	29,200,000,000
2.1. Các khoản đầu tư nắm giữ đến ngày đáo hạn	212.1		24,400,000,000	24,400,000,000
2.2. Đầu tư vào công ty con	212.2			
2.3. Đầu tư vào công ty liên doanh, liên kết	212.3			
2.4. Đầu tư dài hạn khác	212.4		4,800,000,000	4,800,000,000
3. Dự phòng suy giảm giá trị tài sản tài chính dài hạn	213	5	(404,159,366)	(404,159,366)

Chỉ tiêu	Mã chỉ tiêu	Thuyết minh	30/06/2019	01/01/2019
II. Tài sản cố định	220		-	-
1. Tài sản cố định hữu hình	221	12	-	-
- Nguyên giá	222		3,930,336,468	3,930,336,468
- Giá trị hao mòn lũy kế (*)	223a		(3,930,336,468)	(3,930,336,468)
- Đánh giá TSCDHH theo giá trị hợp lý	223b			
2. Tài sản cố định thuê tài chính	224		-	-
- Nguyên giá	225			
- Giá trị hao mòn lũy kế (*)	226a			
- Đánh giá TSCDTTC theo giá trị hợp lý	226b			
3. Tài sản cố định vô hình	227	13	-	-
- Nguyên giá	228		1,971,239,400	1,971,239,400
- Giá trị hao mòn lũy kế (*)	229a		(1,971,239,400)	(1,971,239,400)
- Đánh giá TSCDVH theo giá trị hợp lý	229b			
III. Bất động sản đầu tư	230		-	-
- Nguyên giá	231			
- Giá trị hao mòn lũy kế (*)	232a			
- Đánh giá BDSĐT theo giá trị hợp lý	232b			
IV. Chi phí xây dựng cơ bản dở dang	240		-	-
V. Tài sản dài hạn khác	250		30,824,245,949	30,799,766,178
1. Cầm cố, thế chấp, ký quỹ, ký cược dài hạn	251	10	2,000,000	2,000,000
2. Chi phí trả trước dài hạn	252	9	29,520,080,000	29,520,080,000
3. Tài sản thuê thu nhập hoãn lại	253			
4. Tiền nộp Quỹ Hỗ trợ thanh toán	254	14	1,302,165,949	1,277,686,178
5. Tài sản dài hạn khác	255			
VI. Dự phòng suy giảm giá trị tài sản dài hạn	260		-	-
TỔNG CỘNG TÀI SẢN (270 = 100 + 200) □	270		97,462,537,702	97,436,225,762
C. NỢ PHẢI TRẢ (300 = 310 + 340)	300		1,839,684,756	1,636,711,019
I. Nợ phải trả ngắn hạn	310		1,839,684,756	1,636,711,019
1. Vay và nợ thuê tài sản tài chính ngắn hạn	311			
1.1. Vay ngắn hạn	312			
1.2. Nợ thuê tài sản tài chính ngắn hạn	313			
2. Vay tài sản tài chính ngắn hạn	314			
3. Trái phiếu chuyển đổi ngắn hạn	315			
4. Trái phiếu phát hành ngắn hạn	316			
5. Vay Quỹ Hỗ trợ thanh toán	317			
6. Phải trả hoạt động giao dịch chứng khoán	318			
7. Phải trả về lỗi giao dịch các tài sản tài chính	319			
8. Phải trả người bán ngắn hạn	320	15	108,315,001	168,315,001
9. Người mua trả tiền trước ngắn hạn	321			
10. Thuế và các khoản phải nộp Nhà nước	322	16	273,035,096	251,771,925
11. Phải trả người lao động	323		140,381,100	40,465,276
12. Các khoản trích nộp phúc lợi nhân viên	324		696,669,176	592,394,667
13. Chi phí phải trả ngắn hạn	325			
14. Phải trả nội bộ ngắn hạn	326			
15. Doanh thu chưa thực hiện ngắn hạn	327			
16. Nhận ký quỹ, ký cược ngắn hạn	328			
17. Các khoản phải trả, phải nộp khác ngắn hạn	329	17	621,284,383	583,764,150
18. Dự phòng phải trả ngắn hạn	330			
19. Quỹ khen thưởng, phúc lợi	331			
20. Giao dịch mua bán lại trái phiếu chính phủ	332			
II. Nợ phải trả dài hạn	340		-	-

Chỉ tiêu	Mã chỉ tiêu	Thuyết minh	31/03/2019	01/01/2019
1. Vay và nợ thuê tài sản tài chính dài hạn	341			
1.1. Vay dài hạn	342			
1.2. Nợ thuê tài sản tài chính dài hạn	343			
2. Vay tài sản tài chính dài hạn	344			
3. Trái phiếu chuyển đổi dài hạn - Cấu phần nợ	345			
4. Trái phiếu phát hành dài hạn	346			
5. Phải trả người bán dài hạn	347			
6. Người mua trả tiền trước dài hạn	348			
7. Chi phí phải trả dài hạn	349			
8. Phải trả nội bộ dài hạn	350			
9. Doanh thu chưa thực hiện dài hạn	351			
10. Nhận ký quỹ, ký cược dài hạn	352			
11. Các khoản phải trả, phải nộp khác dài hạn	353			
12. Dự phòng phải trả dài hạn	354			
13. Quỹ bảo vệ Nhà đầu tư	355			
14. Thuế thu nhập hoãn lại phải trả	356			
15. Quỹ phát triển khoa học và công nghệ	357			
D. VỐN CHỦ SỞ HỮU (400 = 410 + 420)	400		95,622,852,946	95,799,514,743
I. Vốn chủ sở hữu	410		95,622,852,946	95,799,514,743
1. Vốn đầu tư của chủ sở hữu	411	18	138,000,000,000	138,000,000,000
1.1. Vốn góp của chủ sở hữu	411.1		138,000,000,000	138,000,000,000
a. Cổ phiếu phổ thông có quyền biểu quyết	411.1a		138,000,000,000	138,000,000,000
b. Cổ phiếu ưu đãi	411.1b			
1.2. Thặng dư vốn cổ phần	411.2			
1.3. Quyền chọn chuyển đổi trái phiếu - Cấu phần vốn	411.3			
1.4. Vốn khác của chủ sở hữu	411.4			
1.5. Cổ phiếu quỹ (*)	411.5			
2. Chênh lệch đánh giá tài sản theo giá trị hợp lý	412			
3. Chênh lệch tỷ giá hối đoái	413			
4. Quỹ dự trữ bổ sung vốn điều lệ	414			
5. Quỹ dự phòng tài chính và rủi ro nghề nghiệp	415			
6. Các Quỹ khác thuộc vốn chủ sở hữu	416			
7. Lợi nhuận chưa phân phối	417	18	(42,377,147,054)	(42,200,485,257)
7.1. Lợi nhuận đã thực hiện	417.1		(42,377,147,054)	(42,226,278,456)
7.2. Lợi nhuận chưa thực hiện	417.2		-	25,793,199
II. Nguồn kinh phí và quỹ khác	420			
TỔNG CỘNG NỢ PHẢI TRẢ VÀ VỐN CHỦ SỞ HỮU (440 = 300 + 400)	440		97,462,537,702	97,436,225,762
CÁC CHỈ TIÊU NGOÀI BÁO CÁO TÌNH HÌNH TÀI CHÍNH				
A. TÀI SẢN CỦA CTCK VÀ TÀI SẢN QUẢN LÝ THEO CAM KẾT				
1. Tài sản cố định thuê ngoài	001			
2. Chứng chỉ có giá nhận giữ hộ	002			
3. Tài sản nhận thế chấp	003			
4. Nợ khó đòi đã xử lý	004			
5. Ngoại tệ các loại	005			
6. Cổ phiếu đang lưu hành	006		13,800,000	13,800,000
7. Cổ phiếu quỹ	007			
8. Tài sản tài chính niêm yết/đăng ký giao dịch tại VSD của CTCK	008	19	42,350,000	39,880,000
9. Tài sản tài chính đã lưu ký tại VSD và chưa giao dịch của CTCK	009	20	790,000	2,110,000
10. Tài sản tài chính chờ về của CTCK	010			
11. Tài sản tài chính sửa lỗi giao dịch của CTCK	011			
12. Tài sản tài chính chưa lưu ký tại VSD của CTCK	012	21	11,997,480,000	11,997,480,000

Chi tiêu	Mã chi tiêu	Thuyết minh	31/03/2019	01/01/2019
13. Tài sản tài chính được hưởng quyền của CTCK	013			
B. TÀI SẢN VÀ CÁC KHOẢN PHẢI TRẢ VỀ TÀI SẢN QUẢN LÝ CAM KẾT VỚI KHÁCH HÀNG				
I. Tài sản tài chính niêm yết/đăng ký giao dịch tại VSD của Nhà đầu tư	021	22	12,660,410,000	16,430,150,000
a. Tài sản tài chính giao dịch tự do chuyển nhượng	021.1		12,649,430,000	16,261,520,000
b. Tài sản tài chính hạn chế chuyển nhượng	021.2			
c. Tài sản tài chính giao dịch cầm cố	021.3			
d. Tài sản tài chính phong tỏa, tạm giữ	021.4		10,980,000	10,000,000
e. Tài sản tài chính chờ thanh toán	021.5		-	158,630,000
f. Tài sản tài chính chờ cho vay	021.6			
2. Tài sản tài chính đã lưu ký tại VSD và chưa giao dịch của Nhà đầu tư	022	23	422,330,000	727,030,000
a. Tài sản tài chính đã lưu ký tại VSD và chưa giao dịch, tự do chuyển nhượng	022.1		422,330,000	727,030,000
b. Tài sản tài chính đã lưu ký tại VSD và chưa giao dịch, hạn chế chuyển nhượng	022.2			
c. Tài sản tài chính đã lưu ký tại VSD và chưa giao dịch, cầm cố	022.3			
d. Tài sản tài chính đã lưu ký tại VSD và chưa giao dịch, phong tỏa, tạm giữ	022.4			
3. Tài sản tài chính chờ về của Nhà đầu tư	023			
4. Tài sản tài chính sửa lỗi giao dịch của Nhà đầu tư	024 a			
5. Tài sản tài chính chưa lưu ký tại VSD của Nhà đầu tư	024 b			
6. Tài sản tài chính được hưởng quyền của Nhà đầu tư	025			
7. Tiền gửi của khách hàng	026	24	579,944,778	2,332,157,922
7.1. Tiền gửi về hoạt động môi giới chứng khoán	027		422,537,088	2,209,648,103
7.2. Tiền gửi tổng hợp giao dịch chứng khoán cho khách hàng	028			
7.3. Tiền gửi bù trừ và thanh toán giao dịch chứng khoán	029		-	-
a. Tiền gửi bù trừ và thanh toán giao dịch chứng khoán NDT trong nước	029.1			
b. Tiền gửi bù trừ và thanh toán giao dịch chứng khoán NDT nước ngoài	029.2			
7.4. Tiền gửi của Tổ chức phát hành chứng khoán	030		157,407,690	122,509,819
8. Phải trả NDT về tiền gửi giao dịch chứng khoán theo phương thức CTCK	031	25	422,537,088	2,209,648,103
8.1. Phải trả NDT trong nước về tiền gửi giao dịch chứng khoán theo phương	031.1		420,941,561	2,209,648,103
8.2. Phải trả NDT nước ngoài về tiền gửi giao dịch chứng khoán theo phương	031.2		1,595,527	-
9. Phải trả Tổ chức phát hành chứng khoán	032			
10. Phải thu của khách hàng về lỗi giao dịch các tài sản tài chính	033			
11. Phải trả của khách hàng về lỗi giao dịch các tài sản tài chính	034			
12. Phải trả cổ tức, gốc và lãi trái phiếu	035	26	157,407,690	122,509,819

Người lập biểu



Phạm Thị Thanh Hải

Kế toán trưởng



Phan Việt Hà

Ngày 17 tháng 05 năm 2019



Nguyễn Anh Đạt

CÔNG TY CỔ PHẦN CHỨNG KHOÁN VIỆT TÍN
 Địa chỉ: Tầng 14.2, 40 Phan Bội Châu, Quận Hoàn Kiếm, TP.Hà Nội

Tel: _____ Fax: _____

Báo cáo tài chính
 Quý II Năm 2019

Mẫu số B02a-CTCK/IN
 (Ban hành theo TT số 33/2016/TT-BTC ngày 27/12/2016 của Bộ Tài Chính)

BÁO CÁO KẾT QUẢ HOẠT ĐỘNG
 từ ngày 01/04/2019 đến ngày 30/06/2019

Đơn vị tính: Đồng Việt Nam

Chỉ tiêu	Mã chỉ tiêu	Thuyết minh	Từ 01/04/2019 đến 30/06/2019	Từ 01/04/2018 đến 30/06/2018	Lấy kể từ đầu năm đến 30/06/2019	Lấy kể từ đầu năm đến 30/06/2018
I. DOANH THU HOẠT ĐỘNG						
1.1. Lợi từ các tài sản tài chính ghi nhận thông qua lãi/lỗ (FVTPL)	01		-	939,105	-	939,105
a. Lãi bán các tài sản tài chính	01.1					
b. Chếch lệch tăng đánh giá lại các TSTC thông qua lãi/lỗ	01.2		-	939,105	-	939,105
c. Chết, tiền lãi phát sinh từ tài sản tài chính FVTPL	01.3					
1.2. Lãi từ các khoản đầu tư nắm giữ đến ngày đáo hạn (HTM)	02	27	277,550,000	277,696,750	552,050,000	552,050,000
1.3. Lãi từ các khoản cho vay và phải thu	03					
1.4. Lãi từ các tài sản tài chính sẵn sàng để bán (AFS)	04					
1.5. Lãi từ các công cụ phái sinh phòng ngừa rủi ro	05					
1.6. Doanh thu nghiệp vụ môi giới chứng khoán	06		147,834,484	437,009,527	416,710,891	1,100,673,857
1.7. Doanh thu nghiệp vụ bảo lãnh, đại lý phát hành chứng khoán	07					
1.8. Doanh thu nghiệp vụ tư vấn đầu tư chứng khoán	08					
1.9. Doanh thu nghiệp vụ lưu ký chứng khoán	09					
1.10. Doanh thu hoạt động tư vấn tài chính	10					
1.11. Thu nhập hoạt động khác	11					
Cộng doanh thu hoạt động	20		425,384,484	715,645,382	968,760,891	1,653,662,962
II. CHI PHÍ HOẠT ĐỘNG						
2.1. Lỗ các tài sản tài chính ghi nhận thông qua lãi/lỗ (FVTPL)	21		-	16,528,717	-	16,528,717
a. Lỗ bán các tài sản tài chính	21.1					
b. Chếch lệch giảm đánh giá lại các TSTC thông qua lãi/lỗ	21.2		-	16,528,717	-	16,528,717
c. Chi phí giao dịch mua các tài sản tài chính FVTPL	21.3					
2.2. Lỗ các khoản đầu tư nắm giữ đến ngày đáo hạn (HTM)	22					
2.3. Lỗ và ghi nhận chênh lệch đánh giá theo giá trị hợp lý tài sản tài chính sẵn sàng để bán (AFS) khi phân loại lại	23					
2.4. Chi phí dự phòng tài sản tài chính, xử lý tổn thất các khoản phải thu khó đòi và lỗ trợ giảm tài sản tài chính và chi phí đi vay của các khoản cho vay	24		-	-	-	-
2.5. Lỗ từ các tài sản tài chính phải sinh phòng ngừa rủi ro	25					
2.6. Chi phí hoạt động tư doanh	26					

Chi tiêu	Mã chi tiêu	Thuyết minh	Từ 01/04/2019 đến 30/06/2019	Từ 01/04/2018 đến 30/06/2018	Lợi kế từ đầu năm đến 30/06/2019	Lợi kế từ đầu năm đến 30/06/2018
2.7. Chi phí nghiệp vụ môi giới chứng khoán	27		571.050.152	662.070.309	933.817.915	1.178.236.229
2.8. Chi phí nghiệp vụ báo thanh, đại lý phát hành chứng khoán	28					
2.9. Chi phí nghiệp vụ tư vấn đầu tư chứng khoán	29					
2.10. Chi phí nghiệp vụ lưu ký chứng khoán	30		2.776.657	7.403.455	6.807.251	13.168.795
2.11. Chi phí hoạt động tư vấn tài chính	31					
2.12. Chi phí các dịch vụ khác	32					
Cộng chi phí hoạt động	40		573.826.809	669.002.481	940.625.166	1.207.933.241
III. DOANH THU HOẠT ĐỘNG TÀI CHÍNH						
3.1. Doanh thu từ tư vấn bán đấu giá và chưa được hiện	41					
3.2. Doanh thu, dự thu có nợ, tài sản gửi không có định phí sinh tương kế	42		12.288	27.305	23.024	218.285
3.3. Lợi nhuận, thành ty các khoản đầu tư vào công ty con, liên kết, liên doanh	43					
3.4. Doanh thu khác về đầu tư	44					
Cộng doanh thu hoạt động tài chính	50	28	12.288	27.305	23.024	218.285
IV. CHI PHÍ TÀI CHÍNH						
4.1. Chiếm lĩnh là tự giữ bởi đối tác và chưa được hiện	51					
4.2. Chi phí tài trợ	52					
4.3. Lãi bán, thành ty các khoản đầu tư vào công ty con, liên kết, liên doanh	53					
4.4. Chi phí dự phòng sự giảm giá trị các khoản đầu tư tài chính dài hạn	54					
4.5. Chi phí tài chính khác	55					
Cộng chi phí tài chính	60		-	-	-	(2.295.742)
V. CHI PHÍ BAN HÀNH	61					
VI. CHI PHÍ QUẢN LÝ CÔNG TY CHỨNG KHOÁN	62	29	(92.456.504)	154.815.856	204.820.546	483.446.086
VII. KẾT QUẢ HOẠT ĐỘNG (70= 20+50-40-60-61-62)	70		(55.973.533)	(125.145.649)	(176.661.797)	(5.182.838)
VIII. THU NHẬP KHÁC VÀ CHI PHÍ KHÁC						
8.1. Thu nhập khác	71					
8.2. Chi phí khác	72			52.547.406		52.547.406
Cộng kết quả hoạt động khác (80= 71-72)	80	30	-	(52.547.406)	-	(52.547.406)
IX. TỔNG LỢI NHUẬN KẾ TOÁN SAU THUẾ (90= 70+ 80)	90		(55.973.533)	(177.693.055)	(176.661.797)	(57.230.244)
9.1. Lợi nhuận đã được hiện	91		(55.973.533)	(162.103.443)	(176.661.797)	(42.140.632)
9.2. Lợi nhuận chưa được hiện	92		-	(15.589.612)	-	(15.589.612)
X. CHI PHÍ THUẾ TNDN	100	31	-	-	-	-
10.1 Chi phí thuế TNDN hiện hành	100.1					
10.2 Chi phí thuế TNDN hoãn lại	100.2					
XI. LỢI NHUẬN KẾ TOÁN SAU THUẾ TNDN (200 = 90 - 100)	200		(55.973.533)	(177.693.055)	(176.661.797)	(57.230.244)
XII. THU NHẬP (LỖ) TOÁN ĐIỆN KHÁC SAU THUẾ TNDN	300					

Chỉ tiêu	Mã chỉ tiêu	Thuyết minh	Từ 01/04/2019 đến 30/06/2019	Từ 01/04/2018 đến 30/06/2018	Lấy kể từ đầu năm đến 30/06/2019	Lấy kể từ đầu năm đến 30/06/2018
12.1.Lãi(Lỗ) từ đánh giá lại các tài sản tài chính sẵn sàng để bán	301					
12.2. Lãi(lỗ) chính sách tỷ giá của hoạt động tại nước ngoài	302					
12.3. Lãi, lỗ đánh giá lại tài sản cố định theo mô hình giá trị hợp lý	303					
12.4. Lãi(lỗ) toàn diện khác	304					
Tổng thu nhập toàn diện	400					
XIIL THU NHẬP THUẬN TRÊN CỔ PHIẾU PHỔ THÔNG	500					
13.1.Lãi cơ bản trên cổ phiếu (Đồng/1 cổ phiếu)	501	32	(4)	(13)	(13)	(4)
13.2.Thu nhập pha loãng trên cổ phiếu (Đồng/1 cổ phiếu)	502					

Người lập biểu

Phạm Thị Thanh Hải

Kế toán trưởng

Phan Việt Hà



CÔNG TY CỔ PHẦN CHỨNG KHOÁN VIỆT TÍN

Địa chỉ: Tầng 1&2, 40 Phan Bội Châu, Quận Hoàn Kiếm, TP.Hà Nội

Tel: _____ Fax: _____

Báo cáo tài chính

Quý II Năm 2019

Mẫu số B03b-CTCK/TIN

(Ban hành theo TT số 334/2016/TT-BTC ngày 27/12/2016 của Bộ Tài Chính)

BÁO CÁO LƯU CHUYỂN TIỀN TỆ QUÝ II NĂM 2019
(Theo phương pháp gián tiếp)


Đơn vị tính: Đồng Việt Nam

Chỉ tiêu	Mã chỉ tiêu	Thuyết minh	Từ 01/04/2019 đến 30/06/2019	Từ 01/04/2018 đến 30/06/2018
I. Lưu chuyển tiền từ hoạt động kinh doanh				
1. Lợi nhuận trước Thuế Thu nhập doanh nghiệp	01		(176,661,797)	(57,730,244)
2. Điều chỉnh cho các khoản:	02		(348,023,024)	(91,238,285)
- Khấu hao TSCĐ	03		-	-
- Các khoản dự phòng	04		(348,000,000)	(91,000,000)
(- Lãi) hoặc (+ lỗ) chênh lệch tỷ giá hối đoái chưa thực hiện.	05			
- Chi phí lãi vay	06		(23,024)	(238,285)
- Lãi, lỗ từ hoạt động đầu tư	07		-	-
- Dự thu tiền lãi	08			
- Các khoản điều chỉnh khác	09			
3. Tăng các chi phí phi tiền tệ	10		-	14,232,975
- Lỗ đánh giá lại các tài sản tài chính ghi nhận thông qua lãi/lỗ FVTPL	11		-	16,528,717
- Lỗ suy giảm giá trị các khoản đầu tư nắm giữ đến ngày đáo hạn (HTM)	12			
- Lỗ suy giảm giá trị các khoản cho vay	13			
- Lỗ về ghi nhận chênh lệch đánh giá theo giá trị hợp lý TSTC sẵn sàng để bán AFS khi phân loại lại	14			
- Suy giảm giá trị của các tài sản tài cố định, BĐSĐT	15			
- Chi phí dự phòng suy giảm giá trị các khoản đầu tư tài chính dài hạn	16			(2,295,742)
- Lỗ khác	17			
4. Giảm các doanh thu phi tiền tệ	18		-	(939,105)
- Lãi đánh giá giá trị các tài sản tài chính ghi nhận thông qua lãi/lỗ FVTPL	19		-	(939,105)
- Lãi về ghi nhận chênh lệch đánh giá theo giá trị hợp lý TSTC sẵn sàng để bán (AFS) khi phân loại lại	20			
- Lãi khác	21			
5. Lợi nhuận từ hoạt động kinh doanh trước thay đổi vốn lưu động	30		771,943,968	555,523,952
- Tăng (giảm) tài sản tài chính ghi nhận thông qua lãi/lỗ FVTPL	31		-	
- Tăng (giảm) các khoản đầu tư nắm giữ đến ngày đáo hạn (HTM)	32		-	-
- Tăng (giảm) các khoản cho vay	33			
- Tăng (giảm) tài sản tài chính sẵn sàng để bán AFS	34			
(-) Tăng, (+) Giảm phải thu bán các tài sản tài chính	35		540,000,000	
(-) Tăng, (+) Giảm phải thu và dự thu cố tức, tiền lãi các tài sản tài chính	36		(552,050,000)	84,950,000
(-) Tăng, (+) Giảm các khoản phải thu các dịch vụ CTCK cung cấp	37		-	(5,206,125)
(-) Tăng, (+) Giảm các khoản phải thu về lỗi giao dịch các TSTC	38			
(-) Tăng, (+) Giảm các khoản phải thu khác	39		804,500,000	870,922,060
- Tăng (giảm) các tài sản khác	40		(24,479,771)	-
- Tăng (giảm) chi phí phải trả (không bao gồm chi phí lãi vay)	41			
- Tăng (giảm) chi phí trả trước	42		(198,999,998)	(198,999,998)
- Thuế TNDN đã nộp	43		-	-
- Lãi vay đã trả	44			
- Tăng (giảm) phải trả cho người bán	45		(60,000,000)	61,999,999

Chỉ tiêu	Mã chỉ tiêu	Thuyết minh	Từ 01/04/2019 đến 30/06/2019	Từ 01/04/2018 đến 30/06/2018
- Tăng (giảm) các khoản trích nộp phúc lợi nhân viên	46		104,112,540	(500,702,820)
- Tăng (giảm) thuế và các khoản phải nộp nhà nước (không bao gồm thuế	47		19,305,067	70,476,950
- Tăng (giảm) phải trả người lao động	48		100,077,793	117,974,620
- Tăng (giảm) phải trả về lỗi giao dịch các TSTC	49			
- Tăng (giảm) phải trả, phải nộp khác	50		39,478,337	54,109,266
- Tiền thu khác từ hoạt động kinh doanh	51			-
- Tiền chi khác từ hoạt động kinh doanh	52			
Lưu chuyển tiền thuần từ hoạt động kinh doanh	60		247,259,147	419,849,293
II. Lưu chuyển tiền từ hoạt động đầu tư				
1. Tiền chi để mua sắm, xây dựng TSCĐ, BDSĐT và các tài sản khác	61			
2. Tiền thu từ thanh lý, nhượng bán TSCĐ, BDSĐT và các tài sản khác	62			
3. Tiền chi đầu tư vốn vào công ty con, công ty liên doanh, liên kết và đầu tư	63			
4. Tiền thu hồi các khoản đầu tư vào công ty con, công ty liên doanh, liên kết	64			
5. Tiền thu về cổ tức và lợi nhuận được chia từ các khoản đầu tư tài chính dài	65		23,024	238,285
Lưu chuyển tiền thuần từ hoạt động đầu tư	70		23,024	238,285
III. Lưu chuyển tiền từ hoạt động tài chính				
1. Tiền thu từ phát hành cổ phiếu, nhận vốn góp của chủ sở hữu	71			
2. Tiền chi trả vốn góp cho chủ sở hữu, mua lại cổ phiếu phát hành	72			
3. Tiền vay gốc	73			
3.1. Tiền vay Quỹ Hỗ trợ thanh toán	73.1			
3.2. Tiền vay khác	73.2			
4. Tiền chi trả nợ gốc vay	74			
4.1. Tiền chi trả gốc vay Quỹ Hỗ trợ thanh toán	74.1			
4.2. Tiền chi trả nợ gốc vay tài sản tài chính	74.2			
4.3. Tiền chi trả gốc vay khác	74.3			
5. Tiền chi trả nợ gốc thuê tài chính	75			
6. Cổ tức, lợi nhuận đã trả cho chủ sở hữu	76			
Lưu chuyển tiền thuần từ hoạt động tài chính	80			
IV. Tăng/giảm tiền thuần trong kỳ	90		247,282,171	420,087,578
V. Tiền và các khoản tương đương tiền đầu kỳ	101		9,519,085,742	8,620,016,070
- Tiền	101.1		9,519,085,742	8,620,016,070
- Các khoản tương đương tiền	101.2			
- Ảnh hưởng của thay đổi tỷ giá hối đoái quy đổi ngoại tệ	102			
VI. Tiền và các khoản tương đương tiền cuối kỳ	103		9,766,367,913	9,040,103,648
- Tiền gửi ngân hàng cho hoạt động CTCK	103.1		9,766,367,913	9,040,103,648
- Các khoản tương đương tiền	103.2			
Anh hưởng của thay đổi tỷ giá hối đoái quy đổi ngoại tệ	104			
PHÂN LƯU CHUYỂN TIỀN TỆ HOẠT ĐỘNG MÔI GIỚI, ỦY THÁC CỦA KHÁCH HÀNG				
I. Lưu chuyển tiền hoạt động môi giới, ủy thác của khách hàng				
1. Tiền thu bán chứng khoán môi giới cho khách hàng	01		268,448,494,900	273,419,648,300
2. Tiền chi mua chứng khoán môi giới cho khách hàng	02		(99,689,544,900)	(268,448,494,900)
3. Tiền thu bán chứng khoán ủy thác của khách hàng	03			
4. Tiền chi bán chứng khoán ủy thác của khách hàng	04			
5. Thu vay Quỹ Hỗ trợ thanh toán	05			
6. Chi trả vay Quỹ Hỗ trợ thanh toán	06			
7. Nhận tiền gửi để thanh toán giao dịch chứng khoán của khách hàng	07		1,089,465,552	205,000,000
8. Chi trả thanh toán giao dịch chứng khoán của khách hàng	08		(171,633,568,463)	(5,249,134,281)
9. Nhận tiền gửi của Nhà đầu tư cho hoạt động ủy thác đầu tư của khách hàng	09			
10. Chi trả cho hoạt động ủy thác đầu tư của khách hàng	10			
11. Chi trả phí lưu ký chứng khoán của khách hàng	11			
12. Thu lỗi giao dịch chứng khoán	12			

Chỉ tiêu	Mã chỉ tiêu	Thuyết minh	Từ 01/04/2019 đến 30/06/2019	Từ 01/04/2018 đến 30/06/2018
13. Chi lãi giao dịch chứng khoán	13			
14. Tiền thu của Tổ chức phát hành chứng khoán	14		491,826,971	365,416,925
15. Tiền chi trả Tổ chức phát hành chứng khoán	15		(456,929,100)	(321,263,400)
Tăng/Giảm tiền thuần trong kỳ	20		(1,750,255,040)	(28,827,356)
II. Tiền và các khoản tương đương tiền đầu kỳ của khách hàng	30		2,330,199,818	926,112,058
Tiền gửi ngân hàng đầu kỳ:	31		2,330,199,818	926,112,058
- Tiền gửi của Nhà đầu tư về giao dịch chứng khoán theo phương thức CTCK quản lý.				
Trong đó có kỳ hạn:	32		2,207,689,999	789,403,278
- Tiền gửi tổng hợp giao dịch chứng khoán cho khách hàng	33			
- Tiền gửi bù trừ và thanh toán giao dịch chứng khoán	34			
- Tiền gửi của tổ chức phát hành				
Trong đó có kỳ hạn:	35		122,509,819	136,708,780
Các khoản tương đương tiền	36			
Ảnh hưởng của thay đổi tỷ giá hối đoái quy đổi ngoại tệ	37			
III. Tiền và các khoản tương đương tiền cuối kỳ của khách hàng	40		579,944,778	897,284,702
Tiền gửi ngân hàng cuối kỳ:	41		579,944,778	897,284,702
- Tiền gửi của Nhà đầu tư về giao dịch chứng khoán theo phương thức CTCK quản lý.				
Trong đó có kỳ hạn:	42		422,537,088	716,422,397
- Tiền gửi tổng hợp giao dịch chứng khoán cho khách hàng	43			
- Tiền gửi bù trừ và thanh toán giao dịch chứng khoán	44			
- Tiền gửi của tổ chức phát hành				
Trong đó có kỳ hạn:	45		157,407,690	180,862,305
Các khoản tương đương tiền	46			
Ảnh hưởng của thay đổi tỷ giá hối đoái quy đổi ngoại tệ	47			

Người lập biểu



Phạm Thị Thanh Hải

Kế toán trưởng



Phan Việt Hà



Ngày 17 tháng 07 năm 2019

Konah Nguyễn Anh Đạt

CÔNG TY CỔ PHẦN CHỨNG KHOÁN VIỆT TÍN

Địa chỉ: Tầng 1&2, 40 Phan Bội Châu, Quận Hoàn Kiếm, TP.Hà Nội

Tel: Fax:

Báo cáo tài chính
Quý II Năm 2019

Mẫu số B04a-CTCK/EN

(Ban hành theo TT số 33/2016/TT-BTC ngày
27/12/2016 của Bộ Tài Chính)

BÁO CÁO TÍNH HÌNH BIẾN ĐỘNG VỐN CHỦ SỞ HỮU
Từ ngày 01/04/2019 đến ngày 30/06/2019

Đơn vị tính: Đồng Việt Nam

Chỉ tiêu	Thuyết minh	Số dư đầu năm		Số tăng / giảm				Số dư cuối kỳ						
		01/01/2018		01/01/2019		Từ 01/04/2018 đến 30/06/2018		Từ 01/04/2019 đến 30/06/2019						
		Tăng	Giảm	Tăng	Giảm	Tăng	Giảm	Tăng	Giảm					
I. Biến động vốn chủ sở hữu														
1. Vốn đầu tư của chủ sở hữu				138,000,000,000	138,000,000,000							138,000,000,000	138,000,000,000	
1.1 Cổ phiếu phổ thông có quyền biểu quyết				138,000,000,000	138,000,000,000							138,000,000,000	138,000,000,000	
1.2 Cổ phiếu ưu đãi														
1.3 Thặng dư vốn cổ phần														
1.4 Quyền chọn chuyển đổi trái phiếu - Cầu phân vốn														
1.5 Vốn khác của chủ sở hữu														
2. Cổ phiếu quỹ (*)														
3. Quỹ dự trữ vốn đầu tư														
4. Quỹ dự phòng tài chính và rủi ro nghiệp vụ														
5. Chếnh lệch đánh giá lại tài sản theo giá trị hợp lý														
6. Chếnh lệch tỷ giá hối đoái														
7. Các quỹ khác thuộc vốn chủ sở hữu														
8. Lợi nhuận chưa phân phối				(42,235,936,188)	(42,200,485,257)	(57,730,244)	(176,661,797)	(42,293,666,432)	(42,377,147,054)			(42,293,666,432)	(42,377,147,054)	
8.1 Lợi nhuận sau thuế đã thực hiện				(42,235,936,188)	(42,200,485,257)	(42,140,632)	(176,661,797)	(42,278,076,820)	(42,377,147,054)			(42,278,076,820)	(42,377,147,054)	
8.2 Lợi nhuận chưa thực hiện						(15,589,612)	-	(15,589,612)	-			(15,589,612)	-	
Tổng cộng				95,764,063,812	95,799,514,743	(57,730,244)	(176,661,797)	95,706,333,568	95,622,852,946			95,706,333,568	95,622,852,946	

Chi tiêu	Thuyết minh	Số dư đầu năm		Số tăng / giảm				Số dư cuối kỳ	
		01/01/2018	01/01/2019	Từ 01/04/2018 đến 30/06/2018	Tăng	Giảm	Tăng	Giảm	30/06/2018
II. Thu nhập toàn diện khác									
1. Lợi/Ỡ từ danh giá tài các									
TSTC sản sinh để bán									
2. Lợi, Ỡ danh giá công cụ tài chính phát sinh phòng ngừa rủi ro đồng tiền									
3. Lợi, Ỡ chênh lệch tỷ giá của hoạt động tài nước ngoài									
4. Lợi, Ỡ toàn diện khác									
Tổng cộng									

Người lập báo

Phạm Thị Thanh HAI

Kế toán trưởng

Phan Việt HAI



Konrad Nguyễn Anh Đạt

THUYẾT MINH BÁO CÁO TÀI CHÍNH

Quý II Năm 2019

1 . THÔNG TIN CHUNG

1.1 . Đặc điểm hoạt động của Công ty Chứng khoán

Công ty Cổ phần Chứng khoán Việt Tín thành lập và hoạt động theo Chứng nhận đăng ký kinh doanh số 0103014966 do Sở Kế hoạch và Đầu tư Thành phố Hà Nội cấp ngày 07 tháng 12 năm 2006; Giấy phép thành lập và hoạt động kinh doanh chứng khoán số 24/UBCK-GPHDKD do Ủy ban Chứng khoán Nhà nước cấp ngày 11 tháng 12 năm 2006 và các giấy phép điều chỉnh khác.

Trụ sở của Công ty tại: Tầng 1 & 2 - Số 40 Phan Bội Châu, Quận Hoàn Kiếm, Hà Nội.

Vốn điều lệ của Công ty theo đăng ký là 138.000.000.000 đồng, vốn điều lệ thực góp đến ngày 31 tháng 03 năm 2018 là 138.000.000.000 đồng; trong đó có 13.800.000 cổ phần, mệnh giá một cổ phần là 10.000 đồng.

1.2 . Ngành nghề kinh doanh

Hoạt động kinh doanh của Công ty gồm: Môi giới chứng khoán; Tư vấn đầu tư chứng khoán; Lưu ký chứng khoán.

2 . CHẾ ĐỘ VÀ CHÍNH SÁCH KẾ TOÁN ÁP DỤNG TẠI CÔNG TY

2.1 . Kỳ kế toán, đơn vị tiền tệ sử dụng trong kế toán

Năm tài chính của Công ty bắt đầu từ ngày 01/01 và kết thúc vào ngày 31/12 hàng năm.

Đơn vị tiền tệ sử dụng trong ghi chép kế toán là đồng Việt Nam (VND).

2.2 . Chuẩn mực và Chế độ kế toán áp dụng

Chế độ kế toán áp dụng

Công ty áp dụng Chế độ kế toán đối với công ty chứng khoán ban hành theo Thông tư số 210/2014/TT-BTC ngày 30 tháng 12 năm 2014 của Bộ trưởng Bộ Tài chính về việc hướng dẫn kế toán áp dụng đối với công ty chứng khoán (thay thế cho Thông tư số 95/2008/TT-BTC ngày 24 tháng 10 năm 2008, Quyết định số 99/2000/QĐ-BTC ngày 13 tháng 06 năm 2000, Thông tư số 162/2010/TT-BTC ngày 20 tháng 10 năm 2010); Thông tư số 334/2016/TT-BTC ngày 27 tháng 12 năm 2016 của Bộ trưởng Bộ Tài chính, sửa đổi, bổ sung và thay thế phụ lục 02 và 04 của Thông tư 210/2014/TT-BTC.

Thông tư số 210/2014/TT-BTC ngày 30/12/2014 có hiệu lực thi hành từ ngày 01 tháng 01 năm 2016 và Thông tư số 334/2016/TT-BTC ngày 27/12/2016 có hiệu lực thi hành từ năm tài chính 2016, riêng các quy định về giá trị hợp lý có hiệu lực từ ngày 01 tháng 01 năm 2017.

Tuyên bố về việc tuân thủ Chuẩn mực kế toán và Chế độ kế toán

Công ty đã áp dụng các Chuẩn mực kế toán Việt Nam và các văn bản hướng dẫn Chuẩn mực do Nhà nước đã ban hành. Các báo cáo tài chính được lập và trình bày theo đúng mọi quy định của từng chuẩn mực, thông tư hướng dẫn thực hiện chuẩn mực và Chế độ kế toán hiện hành đang áp dụng.

CÔNG TY CỔ PHẦN CHỨNG KHOÁN VIỆT TÍN

Tầng 1 & 2 - Số 40 Phan Bội Châu,
Quận Hoàn Kiếm, Hà Nội

Báo cáo tài chính Quý II Năm 2019

Hình thức kế toán áp dụng

Công ty áp dụng hình thức kế toán trên máy vi tính.

2.3 . Tiền và các khoản tương đương tiền

Tiền bao gồm tiền mặt tại quỹ, tiền gửi hoạt động của công ty chứng khoán, có tính thanh khoản cao, có khả năng chuyển đổi dễ dàng thành các lượng tiền xác định và không có nhiều rủi ro trong chuyển đổi thành tiền.

Tiền gửi về bù trừ thanh toán giao dịch chứng khoán là số tiền sẵn sàng tham gia bù trừ và thanh toán của Công ty và khách hàng tại ngày T+x theo yêu cầu của Trung tâm Lưu ký chứng khoán Việt Nam (VSD), được mở tại Ngân hàng chỉ định để thanh toán mua, bán chứng khoán theo kết quả đã bù trừ thuần (net).

Tiền gửi của Nhà đầu tư về mua bán chứng khoán được trình bày tại các chỉ tiêu ngoài báo cáo tình hình tài chính (ngoại bảng).

2.4 . Tài sản tài chính và nợ phải trả tài chính

a) Ghi nhận ban đầu

Tài sản tài chính

Tài sản tài chính của Công ty bao gồm tiền, các tài sản tài chính ghi nhận thông qua lãi/lỗ (FVTPL), các khoản đầu tư nắm giữ đến ngày đáo hạn (HTM) và các khoản phải thu. Tại thời điểm ghi nhận ban đầu, tài sản tài chính được xác định theo giá mua/chỉ phí phát hành cộng các chi phí phát sinh khác liên quan trực tiếp đến việc mua, phát hành tài sản tài chính đó, ngoại trừ các tài sản tài chính ghi nhận thông qua lãi/lỗ (FVTPL) chỉ được xác định theo giá mua/chỉ phí phát hành.

Nợ phải trả tài chính

Nợ phải trả tài chính của Công ty bao gồm các khoản phải trả người bán và phải trả khác. Tại thời điểm ghi nhận lần đầu, các khoản nợ phải trả tài chính được xác định theo giá phát hành cộng các chi phí phát sinh liên quan trực tiếp đến việc phát hành nợ phải trả tài chính đó.

b) Nguyên tắc phân loại

Tài sản tài chính ghi nhận thông qua lãi/lỗ (FVTPL): tài sản tài chính được phân loại theo FVTPL khi tài sản tài chính đó được nắm giữ cho mục đích mua vào, bán ra trên thị trường tài chính thông qua hoạt động nghiên cứu và phân tích với kỳ vọng sinh lời. Các loại tài sản tài chính được phân loại nhóm khác khi bán cần phân loại lại vào FVTPL.

Các tài sản tài chính FVTPL là công cụ nợ khi đáo hạn phải được chuyển sang ghi nhận là các khoản phải thu và lập dự phòng như một khoản phải thu khó đòi (nếu có).

Nợ phải trả tài chính được ghi nhận thông qua lãi/lỗ: là một khoản nợ phải trả tài chính thỏa mãn một trong các điều kiện sau:

- Nợ phải trả tài chính được Ban Giám đốc phân loại vào nhóm nắm giữ để kinh doanh;
- Tại thời điểm ghi nhận ban đầu, Công ty xếp nợ phải trả tài chính vào nhóm được ghi nhận thông qua lãi/lỗ.

Nợ phải trả tài chính được xác định theo giá trị phân bổ: là các khoản nợ phải trả tài chính không được xếp loại vào nợ phải trả tài chính được ghi nhận thông qua lãi/lỗ.

c) Nguyên tắc đánh giá lại các tài sản tài chính

Việc đánh giá lại các tài sản tài chính FTVPL theo giá thị trường hoặc giá trị hợp lý được thực hiện theo phương pháp xác định giá trị phù hợp với quy định pháp luật. Trong trường hợp không có giá thị trường tại ngày giao dịch gần nhất, Công ty sử dụng giá trị hợp lý để đánh giá lại các tài sản tài chính. Giá trị hợp lý được xác định trên cơ sở tôn trọng nguyên tắc, phương pháp hoặc mô hình lý thuyết định giá tài sản tài chính đã được quy định tại Điều lệ hoặc Sổ tay định giá của Công ty hoặc sau khi đã được Ban Điều hành chấp thuận bằng văn bản.

Giá trị hợp lý/giá trị thị trường của tài sản tài chính được xác định theo quy định tại Thông tư số 146/2014/TT-BTC như sau:

- Giá trị thị trường của chứng khoán niêm yết trên Sở Giao dịch Chứng khoán Hà Nội và Sở Giao dịch Chứng khoán Thành phố Hồ Chí Minh là giá đóng cửa tại ngày gần nhất có giao dịch tính đến ngày đánh giá lại.
- Đối với các chứng khoán của các công ty chưa niêm yết trên thị trường chứng khoán nhưng đã đăng ký giao dịch trên thị trường giao dịch của các công ty đại chúng chưa niêm yết (UPCom) thì giá trị thị trường được xác định là giá đóng cửa bình quân tại ngày gần nhất có giao dịch tính đến ngày đánh giá lại.
- Đối với chứng khoán niêm yết bị hủy hoặc bị đình chỉ giao dịch hoặc bị ngừng giao dịch kể từ ngày giao dịch thứ sáu trở đi, giá chứng khoán thực tế là giá trị sổ sách tại ngày lập bảng cân đối kế toán gần nhất.
- Đối với chứng khoán chưa niêm yết và chưa đăng ký giao dịch trên thị trường giao dịch của các công ty đại chúng chưa niêm yết (UPCom) thì giá chứng khoán thực tế trên thị trường làm cơ sở để đánh giá lại là giá trung bình của các mức giá giao dịch thực tế theo báo giá của ba (03) công ty chứng khoán có giao dịch tại thời điểm gần nhất với thời điểm đánh giá lại nhưng không quá một tháng tính đến ngày đánh giá lại.

Chênh lệch tăng hoặc giảm do đánh giá lại FVTPL được ghi nhận theo nguyên tắc không bù trừ và được trình bày trên Báo cáo kết quả hoạt động theo 02 chỉ tiêu: chỉ tiêu "Lỗ và chi phí giao dịch mua các tài sản tài chính, hoạt động tự doanh FVTPL" - Chi tiết "Chênh lệch giảm về đánh giá lại các tài sản tài chính ghi nhận thông qua lãi/lỗ" (nếu đánh giá giảm) và chỉ tiêu "Thu nhập" - Chi tiết "Chênh lệch tăng về đánh giá lại các tài sản tài chính ghi nhận thông qua lãi/lỗ" (nếu đánh giá tăng).

Các tài sản tài chính nắm giữ đến ngày đáo hạn được xem xét khả năng suy giảm giá trị tại ngày kết thúc kỳ kế toán. Dự phòng được trích lập cho các khoản đầu tư này khi có bằng chứng khách quan cho thấy có khả năng không thu hồi được hoặc không chắc chắn thu hồi được của khoản đầu tư xuất phát từ một hoặc nhiều sự kiện tổn thất xảy ra ảnh hưởng xấu lên luồng tiền tương lai dự kiến. Bằng chứng khách quan của việc suy giảm giá trị có thể bao gồm giá trị thị trường/giá trị hợp lý (nếu có) của khoản nợ bị suy giảm, các dấu hiệu về bên nợ hoặc nhóm các bên nợ đang gặp khó khăn về tài chính đáng kể, vỡ nợ hoặc trả nợ không đúng kỳ hạn các khoản lãi hoặc gốc, khả năng bên nợ bị phá sản hoặc có sự tái cơ cấu tài chính và các dữ liệu có thể quan sát cho thấy rằng có sự suy giảm có thể lượng hóa được các luồng tiền dự kiến trong tương lai, chẳng hạn như sự thay đổi về điều kiện trả nợ, tình hình tài chính gắn liền với khả năng vỡ nợ. Khi có bằng chứng về việc giảm giá trị, số dư dự phòng được trích lập được xác định trên cơ sở sự khác biệt giữa giá trị phân bổ và giá trị hợp lý tại thời điểm đánh giá. Tăng hoặc giảm số dư tài khoản dự phòng được ghi nhận vào Báo cáo kết quả hoạt động trên khoản mục "Chi phí dự phòng tài sản tài chính, xử lý tổn thất các khoản phải thu khó đòi, lỗ suy giảm tài sản tài chính và chi phí đi vay của các khoản cho vay".

CÔNG TY CỔ PHẦN CHỨNG KHOÁN VIỆT TÍN

Tầng 1 & 2 - Số 40 Phan Bội Châu,
Quận Hoàn Kiếm, Hà Nội

Báo cáo tài chính Quý II Năm 2019

2.5 . Các khoản đầu tư tài chính dài hạn

Các khoản đầu tư góp vốn vào các đơn vị khác được ghi nhận ban đầu trên sổ kế toán theo giá gốc. Sau ghi nhận ban đầu, giá trị của các khoản đầu tư này được xác định theo giá gốc trừ đi dự phòng giảm giá khoản đầu tư.

Dự phòng giảm giá các khoản đầu tư được lập vào thời điểm cuối kỳ đối với các khoản đầu tư góp vốn vào các đơn vị khác: căn cứ vào Báo cáo tài chính của các công ty này tại thời điểm trích lập dự phòng. Dự phòng giảm giá đầu tư được lập khi đơn vị nhận đầu tư phát sinh lỗ, ngoại trừ trường hợp khoản lỗ đó đã nằm trong kế hoạch khi quyết định đầu tư. Dự phòng giảm giá đầu tư được trích lập theo quy định tại Thông tư số 146/2014/TT-BTC của Bộ Tài chính ban hành ngày 06/10/2014.

2.6 . Các khoản nhận ký quỹ, ký cược ngắn hạn, dài hạn

Các khoản nhận ký quỹ, ký cược ngắn hạn, dài hạn phản ánh khoản tiền nhận ký quỹ, ký cược bằng tiền của Công ty với các đối tượng trong hoạt động của Công ty phù hợp với các quy định của pháp luật có liên quan hiện hành. Các khoản tiền nhận ký quỹ, ký cược không thuộc tài sản của Công ty, Công ty phải có trách nhiệm quản lý tách biệt với tài sản bằng tiền của Công ty.

2.7 . Các khoản phải thu ngắn hạn, dài hạn

Phải thu và dự thu cổ tức, tiền lãi các tài sản tài chính: phản ánh toàn bộ các khoản phải thu và dự thu về cổ tức, tiền lãi của các tài sản tài chính thuộc danh mục tài sản tài chính của Công ty.

Phải thu các dịch vụ Công ty cung cấp: phản ánh các khoản phải thu của Công ty với Sở Giao dịch chứng khoán, Trung tâm Lưu ký chứng khoán Việt Nam (VSD), với Nhà đầu tư là khách hàng của Công ty, với Tổ chức phát hành chứng khoán hoặc bảo lãnh phát hành chứng khoán, các khoản phải thu từ các hoạt động kinh doanh giao dịch chứng khoán.

Dự phòng suy giảm giá trị các khoản phải thu: được trích lập cho các khoản nợ đã quá hạn thanh toán hoặc các khoản nợ chưa đến hạn thanh toán nhưng khách nợ đã lâm vào tình trạng phá sản hoặc đang làm thủ tục giải thể; mất tích, bỏ trốn, đang bị các cơ quan pháp luật truy tố, xét xử hoặc đang thi hành án hoặc đã chết. Chi phí dự phòng phát sinh được trình bày trên chỉ tiêu "Chi phí quản lý công ty chứng khoán" trên Báo cáo kết quả hoạt động.

Mức trích lập dự phòng các khoản nợ phải thu khó đòi được xác định theo Thông tư số 228/2009/TT-BTC do Bộ Tài chính ban hành ngày 07/12/2009 như sau:

<u>Thời gian quá hạn</u>	<u>Mức trích dự phòng</u>
Từ trên sáu (06) tháng đến dưới một (01) năm	30%
Từ một (01) năm đến dưới hai (02) năm	50%
Từ hai (02) năm đến dưới ba (03) năm	70%
Từ ba (03) năm trở lên	100%

2.8 . Tài sản cố định và khấu hao tài sản cố định

Tài sản cố định hữu hình, tài sản cố định vô hình được ghi nhận ban đầu theo giá gốc. Trong quá trình sử dụng, tài sản cố định hữu hình, tài sản cố định vô hình được ghi nhận theo nguyên giá, hao mòn lũy kế và giá trị còn lại. Khấu hao được trích theo phương pháp đường thẳng.

Khấu hao tài sản cố định được trích theo phương pháp đường thẳng với thời gian khấu hao được ước tính như

- Phương tiện vận tải 10 năm
- Thiết bị văn phòng 04 - 06 năm
- Phần mềm giao dịch, bảng sáng chế 02 - 08 năm

2.9 . Chi phí trả trước

Các chi phí trả trước chỉ liên quan đến chi phí sản xuất kinh doanh của một năm tài chính hoặc một chu kỳ kinh doanh được ghi nhận là chi phí trả trước ngắn hạn và được tính vào chi phí hoạt động kinh doanh trong năm tài chính.

Các chi phí đã phát sinh trong năm tài chính nhưng liên quan đến kết quả hoạt động kinh doanh của nhiều niên độ kế toán được hạch toán vào chi phí trả trước dài hạn để phân bổ dần vào kết quả hoạt động kinh doanh trong các niên độ kế toán sau.

Việc tính và phân bổ chi phí trả trước dài hạn vào chi phí sản xuất kinh doanh từng kỳ hạch toán được căn cứ vào tính chất, mức độ từng loại chi phí để chọn phương pháp và tiêu thức phân bổ hợp lý. Chi phí trả trước được phân bổ dần vào chi phí hoạt động kinh doanh theo phương pháp đường thẳng.

2.10 . Các khoản nợ phải trả ngắn hạn, dài hạn

Các khoản nợ phải trả được theo dõi theo kỳ hạn phải trả, đối tượng phải trả, loại nguyên tệ phải trả và các yếu tố khác theo nhu cầu quản lý của Công ty.

Các khoản phải trả hoạt động giao dịch chứng khoán: phản ánh tình hình thanh toán về các khoản phí hoạt động kinh doanh, dịch vụ chứng khoán cho Sở Giao dịch Chứng khoán, Trung tâm Lưu ký chứng khoán Việt Nam (VSD), phải trả đại lý phát hành chứng khoán của Công ty.

2.11 . Vốn chủ sở hữu

Vốn đầu tư của chủ sở hữu được ghi nhận theo số vốn thực góp của chủ sở hữu.

Lợi nhuận chưa phân phối của Công ty bao gồm lợi nhuận đã thực hiện và lợi nhuận chưa thực hiện. Lợi nhuận đã thực hiện chưa phân phối của Công ty lũy kế tính đến cuối kỳ trước là cơ sở để phân phối lợi nhuận cho chủ sở hữu. Lợi nhuận chưa thực hiện tính đến cuối kỳ trước không là cơ sở phân phối cho chủ sở hữu.

Lợi nhuận đã thực hiện là số chênh lệch giữa tổng doanh thu, thu nhập với tổng các khoản chi phí tính vào Báo cáo thu nhập toàn diện của Công ty lũy kế phát sinh trong kỳ. Số lợi nhuận được sử dụng để phân phối cho các chủ sở hữu phải trừ đi số lỗ đã thực hiện lũy kế tính từ đầu kỳ này và số lỗ chưa thực hiện lũy kế tính đến thời điểm phân phối lãi cho chủ sở hữu. Việc phân phối lợi nhuận của Công ty cho chủ sở hữu phải đảm bảo rõ ràng, minh bạch và theo đúng quy định của pháp luật doanh nghiệp, chứng khoán và các pháp luật hiện hành khác có liên quan đối với công ty chứng khoán, điều lệ công ty chứng khoán, Nghị quyết Đại hội đồng cổ đông. Lợi nhuận đã thực hiện được phân phối thu nhập cho thành viên góp vốn hoặc cổ đông sau khi đã trừ đi các nghĩa vụ thuế phải nộp tính trên khoản thu nhập được hưởng.

CÔNG TY CỔ PHẦN CHỨNG KHOÁN VIỆT TÍN

Tầng 1 & 2 - Số 40 Phan Bội Châu,
Quận Hoàn Kiếm, Hà Nội

Báo cáo tài chính Quý II Năm 2019

2.12 . Doanh thu, thu nhập

Doanh thu cung cấp dịch vụ

Doanh thu cung cấp dịch vụ được ghi nhận khi kết quả của giao dịch đó được xác định một cách đáng tin cậy. Trường hợp việc cung cấp dịch vụ liên quan đến nhiều năm thì doanh thu được ghi nhận trong năm theo kết quả phân công việc đã hoàn thành vào ngày lập Báo cáo tình hình tài chính của kỳ đó. Kết quả của giao dịch cung cấp dịch vụ được xác định khi thỏa mãn các điều kiện sau:

- Doanh thu được xác định trong đối chắc chắn;
- Có khả năng thu được lợi ích kinh tế từ giao dịch cung cấp dịch vụ đó;
- Xác định được phần công việc đã hoàn thành vào ngày lập Báo cáo tình hình tài chính;
- Xác định được chi phí phát sinh cho giao dịch và chi phí để hoàn thành giao dịch cung cấp dịch vụ đó.

Phần công việc cung cấp dịch vụ đã hoàn thành được xác định theo phương pháp đánh giá công việc hoàn thành.

Thu nhập từ kinh doanh chứng khoán

Thu nhập bán các tài sản tài chính tự doanh FVTPL được xác định là số chênh lệch giữa giá bán và giá vốn theo số lượng các tài sản tài chính FVTPL đã bán ra. Thu nhập bán các tài sản tài chính là thu nhập đã thực hiện.

Thu nhập đo đánh giá tăng các tài sản tài chính thuộc danh mục tài sản tài chính FVTPL theo giá trị hợp lý. Thu nhập đánh giá lại các tài sản tài chính thuộc danh mục tài sản tài chính FVTPL là thu nhập chưa thực hiện.

Thu nhập phát sinh từ các tài sản tài chính tự doanh FVTPL, HTM bao gồm: cổ tức, lợi nhuận được chia phát sinh từ cổ phiếu, trái phiếu; lãi phát sinh từ các khoản tiền gửi cố định.

Cổ tức, lợi nhuận được chia phát sinh từ các tài sản tài chính thuộc danh mục đầu tư của Công ty: FVTPL, HTM, AFS được ghi nhận khi công ty được quyền nhận cổ tức từ quyền sở hữu cổ phiếu đã được xác lập.

2.13 . Chi phí hoạt động và chi phí quản lý công ty

Chi phí được ghi nhận khi có khả năng làm giảm các lợi ích kinh tế tại thời điểm phát sinh hoặc có thể xác định được một cách chắc chắn phát sinh, không phân biệt đã được thanh toán hay chưa.

2.14 . Doanh thu tài chính

Doanh thu tài chính bao gồm: Doanh thu từ lãi tiền gửi ngân hàng không cố định.

2.15 . Chi phí thuế TNDN hiện hành

Chi phí thuế TNDN hiện hành được xác định trên cơ sở thu nhập chịu thuế trong kỳ và thuế suất thuế TNDN trong kỳ kế toán hiện hành.

2.16 . Các bên liên quan

Các bên được coi là liên quan nếu bên đó có khả năng kiểm soát hoặc có ảnh hưởng đáng kể đối với bên kia trong việc ra quyết định về các chính sách tài chính và hoạt động. Các bên liên quan của Công ty bao gồm:

- Các doanh nghiệp trực tiếp hay gián tiếp qua một hoặc nhiều trung gian có quyền kiểm soát Công ty hoặc chịu sự kiểm soát của Công ty, hoặc cùng chung sự kiểm soát với Công ty, bao gồm cả công ty mẹ, công ty con và công ty liên kết;
- Các cá nhân trực tiếp hoặc gián tiếp nắm quyền biểu quyết của Công ty mà có ảnh hưởng đáng kể đối với Công ty, những nhân sự quản lý chủ chốt của Công ty, những thành viên mật thiết trong gia đình của các cá nhân này;
- Các doanh nghiệp do các cá nhân nêu trên nắm trực tiếp hoặc gián tiếp phần quan trọng quyền biểu quyết hoặc có ảnh hưởng đáng kể tới doanh nghiệp ấy.

Trong việc xem xét từng mối quan hệ của các bên liên quan để phục vụ cho việc lập và trình bày Báo cáo tài chính giữa niên độ, Công ty chú ý tới bản chất của mối quan hệ hơn là hình thức pháp lý của các quan hệ đó.

3 . GIÁ TRỊ KHỐI LƯỢNG GIAO DỊCH CHỨNG KHOÁN THỰC HIỆN TRONG KỲ

	Khối lượng giao dịch chứng khoán thực hiện trong kỳ	Giá trị khối lượng giao dịch chứng khoán thực hiện trong kỳ
		VND
Của nhà đầu tư	3,665,030	70,642,863,000
- Cổ phiếu	3,665,030	70,642,863,000
	3,665,030	70,642,863,000

4 . TIỀN VÀ CÁC KHOẢN TƯƠNG ĐƯƠNG TIỀN

	30/06/2019	01/01/2019
	VND	VND
Tiền mặt tại quỹ	9,421,516,839	8,825,949,617
Tiền gửi ngân hàng cho hoạt động Công ty	308,983,421	693,136,125
	9,730,500,260	9,519,085,742

5 . CÁC LOẠI TÀI SẢN TÀI CHÍNH

a) Tài sản tài chính ghi nhận thông qua Báo lỗ (FVTPL)

	30/06/2019		01/01/2019	
	Giá gốc	Giá trị hợp lý	Giá gốc	Giá trị hợp lý
	VND	VND	VND	VND
Cổ phiếu niêm yết (*)	28,672,491	54,465,690	28,672,491	54,465,690
Cổ phiếu OTC (**)	14,566,500,000	14,566,500,000	14,566,500,000	14,566,500,000
	14,595,172,491	14,620,965,690	14,595,172,491	14,620,965,690

(*) Giá trị hợp lý được xác định căn cứ theo giá trị thị trường tại thời điểm 30/06/2019. Nguyên tắc xác định giá trị thị trường được trình bày tại mục 4, thuyết minh này.

(**) Công ty chưa xác định giá trị hợp lý của các khoản đầu tư vào cổ phiếu chưa niêm yết do Chuẩn mực Kế toán Việt Nam, Chế độ kế toán Việt Nam áp dụng đối với công ty chứng khoán chưa có hướng dẫn cụ thể về việc xác định giá trị hợp lý. Theo đó giá trị hợp lý được ước tính bằng giá gốc của khoản đầu tư.

CÔNG TY CỔ PHẦN CHỨNG KHOÁN VIỆT TINTầng 1 & 2 - Số 40 Phan Bội Châu,
Quận Hoàn Kiếm, Hà Nội**Báo cáo tài chính Quý II Năm 2019****b) Các khoản đầu tư nắm giữ đến ngày đáo hạn (HTM)**

	30/06/2019	01/01/2019
	VND	VND
Trái phiếu (*)	24,400,000,000	24,400,000,000
	24,400,000,000	24,400,000,000

(*) Số dư trái phiếu tại thời điểm 30/06/2019 tương đương 244 trái phiếu do Công ty Cổ phần Đầu tư và Kinh doanh Bất động sản Nam Hà Nội phát hành có mệnh giá 100.000.000 đồng, thời hạn 03 năm, lãi suất 4,5%/năm. Lãi suất được thanh toán 1 lần/năm vào cuối kỳ tính lãi.

c) Đầu tư dài hạn khác

	30/06/2019		01/01/2019	
	Giá trị ghi sổ VND	Giá trị dự phòng VND	Giá trị ghi sổ VND	Giá trị dự phòng VND
Công ty Cổ phần Đầu tư và Kinh Doanh Bất động sản Nam Hà Nội	-	-	-	-
Công ty Cổ phần Xăng dầu Việt Tin	4,800,000,000	(404,159,366)	4,800,000,000	(404,159,366)
	4,800,000,000	(404,159,366)	4,800,000,000	(404,159,366)

Theo quy định của Thông tư 146/2014/TT-BTC hướng dẫn chế độ tài chính đối với Công ty chứng khoán, Công ty quản lý quỹ, thời điểm trích lập dự phòng tổn thất các khoản đầu tư tài chính dài hạn là cuối kỳ kế toán khi lập báo cáo tài chính năm nên Công ty không đánh giá trích dự phòng tổn thất tại thời điểm 30/06/2019.

6 . TRẢ TRƯỚC CHO NGƯỜI BÁN

	<u>30/06/2019</u>	<u>01/01/2019</u>
	VND	VND
Ứng trước mua văn phòng (*)	22,638,385,175	22,638,385,175
	<u>22,638,385,175</u>	<u>22,638,385,175</u>

(*) Khoản phải thu ứng trước tiền mua văn phòng cho ông Ngô Duy Nương phát sinh từ thời điểm 28/05/2013 tuy nhiên không thu hồi được và Công ty đã thực hiện trích dự phòng toàn bộ đối với khoản công nợ này.

7 . CÁC KHOẢN PHẢI THU NGẮN HẠN

	<u>30/06/2019</u>	<u>01/01/2019</u>
	VND	VND
Các khoản phải thu bán các khoản đầu tư	-	540,000,000
Các khoản phải thu và dự thu cổ tức, tiền lãi các khoản đầu tư	1,598,650,000	1,046,600,000
Phải thu các dịch vụ Công ty chứng khoán cung cấp	361,822	361,822
Phải thu thanh lý hợp đồng hợp tác kinh doanh xăng dầu	3,134,977,600	3,482,977,600
Phải thu thanh lý hợp đồng thuê văn phòng (1)	11,608,311,000	12,064,811,000
Phải thu khác	192,255,524	192,255,524
	<u>16,534,555,946</u>	<u>17,327,005,946</u>

(1) Khoản phải thu theo thanh lý hợp đồng đặt cọc thuê văn phòng với Công ty TNHH Đất Việt Nam ngày 28/06/2014 với tổng số tiền là 16,4 tỷ đồng, tuy nhiên do không hoàn trả được số tiền đặt cọc theo đúng thời hạn trong thanh lý hợp đồng nên Công ty TNHH Đất Việt Nam đã đề nghị xin gia hạn và được Công ty chấp thuận với thời gian gia hạn 03 tháng/lần.

8 . DỰ PHÒNG PHẢI THU KHÓ ĐÒI

	<u>30/06/2019</u>	<u>01/01/2019</u>
	VND	VND
Hợp đồng hợp tác kinh doanh xăng dầu	(3,134,977,600)	(3,482,977,600)
Phải thu khác	(192,255,524)	(192,255,524)
Trả trước tiền mua văn phòng	(22,638,385,175)	(22,638,385,174)
	<u>(25,965,618,299)</u>	<u>(26,313,618,298)</u>

CÔNG TY CỔ PHẦN CHỨNG KHOÁN VIỆT TÍNTầng 1 & 2 - Số 40 Phan Bội Châu,
Quận Hoàn Kiếm, Hà Nội**Báo cáo tài chính Quý II Năm 2019****9 . CHI PHÍ TRẢ TRƯỚC****a) Chi phí trả trước ngắn hạn**

	<u>30/06/2019</u>	<u>01/01/2019</u>
	VND	VND
Phí quản lý thành viên cho TTLKCKVN	9,999,998	-
Phí cung cấp thông tin cho SGDCK HN	60,000,000	-
Phí sử thiết bị đầu cuối, quản lý tv, duy trì kết nối định kỳ cho SGDCK HN	45,000,000	-
Phí sử thiết bị đầu cuối, quản lý tv, duy trì kết nối trực tuyến, số công kết nối đường truyền và số thông tin tt cho SGDCK HCM	84,000,000	-
	<u><u>198,999,998</u></u>	<u><u>-</u></u>

b) Chi phí trả trước dài hạn

	<u>30/06/2019</u>	<u>01/01/2019</u>
	VND	VND
Chi phí thuê văn phòng (*)	29,520,080,000	29,520,080,000
	<u><u>29,520,080,000</u></u>	<u><u>29,520,080,000</u></u>

(*) Theo Hợp đồng thuê văn phòng giữa Bà Hoàng Ngân Hà và Công ty Cổ phần Chứng khoán Việt Tín ngày 02/01/2010, Công ty phải thanh toán tiền đặt cọc tương đương với mười lăm (15) năm tiền thuê nhà. Tiền thuê nhà của các lần thanh toán sẽ được trừ dần vào số tiền đã đặt cọc. Tuy nhiên, theo Phụ lục ngày 01/07/2018, Công ty được miễn tiền thuê văn phòng từ 01/07/2018 đến 30/06/2019, do đó Công ty không phân bổ vào chi phí trong kỳ.

10 . CẨM CỐ, THẾ CHẤP, KÝ QUỸ, KÝ CƯỢC**Dài hạn**

	<u>30/06/2019</u>	<u>01/01/2019</u>
	VND	VND
Cẩm cố, thế chấp, ký quỹ, ký cược khác	2,000,000	2,000,000
	<u><u>2,000,000</u></u>	<u><u>2,000,000</u></u>

11 . THUẾ VÀ CÁC KHOẢN PHẢI THU NHÀ NƯỚC

	<u>30/06/2019</u>	<u>01/01/2019</u>
	VND	VND
Thuế Thu nhập doanh nghiệp	48,491,693	48,491,693
	<u><u>48,491,693</u></u>	<u><u>48,491,693</u></u>

12 . TÀI SẢN CỐ ĐỊNH HỮU HÌNH

Tại ngày 31/03/2019, TSCD hữu hình của Công ty bao gồm phương tiện vận tải, truyền dẫn và thiết bị dụng cụ quản lý có tổng nguyên giá là 3.930.336.468 đồng. Các TSCD hữu hình này đã hết khấu hao từ trước 01/01/2017.

Công ty chưa xác định giá trị hợp lý của các tài sản cố định này do Chuẩn mực Kế toán Việt Nam, Chế độ Kế toán Việt Nam áp dụng đối với công ty chứng khoán chưa có hướng dẫn cụ thể về việc xác định giá trị hợp lý.

13 . TÀI SẢN CỐ ĐỊNH VÔ HÌNH

Tài sản cố định vô hình của Công ty là phần mềm kế toán, phần mềm giao dịch với tổng nguyên giá là 1.971.239.400 đồng, các tài sản này đã hết khấu hao từ trước ngày 01/01/2017.

Công ty chưa xác định giá trị hợp lý của các tài sản cố định này do Chuẩn mực Kế toán Việt Nam, Chế độ Kế toán Việt Nam áp dụng đối với công ty chứng khoán chưa có hướng dẫn cụ thể về việc xác định giá trị hợp lý.

14 . TIỀN NỢ QUỸ HỖ TRỢ THANH TOÁN

	<u>30/06/2019</u>	<u>01/01/2019</u>
	VND	VND
Tiền nộp ban đầu	338,712,475	338,712,475
Tiền nộp bổ sung	431,011,189	406,531,418
Tiền lãi phân bổ trong kỳ	532,442,285	532,442,285
Số dư cuối kỳ	<u>1,302,165,949</u>	<u>1,277,686,178</u>

15 . PHẢI TRẢ NGƯỜI BÁN NGẮN HẠN

Phải trả người bán chi tiết theo nhà cung cấp có số dư lớn

	<u>30/06/2019</u>	<u>01/01/2019</u>
	VND	VND
Công ty CP Thương mại và giải pháp phần mềm RPS	-	60,000,000
Công ty TNHH Kim Ngân Hà	62,826,794	62,826,794
Công ty CP Tư vấn Đầu tư Cây Cầu Vàng	24,600,000	24,600,000
Phải trả các đối tượng khác	20,888,207	20,888,207
	<u>108,315,001</u>	<u>168,315,001</u>

16 . THUẾ VÀ CÁC KHOẢN PHẢI NỢ NHÀ NƯỚC

	<u>30/06/2019</u>	<u>01/01/2019</u>
	VND	VND
Thuế Thu nhập cá nhân	273,035,096	253,730,029
	<u>273,035,096</u>	<u>253,730,029</u>

Quyết toán thuế của Công ty sẽ chịu sự kiểm tra của cơ quan thuế. Do việc áp dụng luật và các qui định về thuế đối với nhiều loại giao dịch khác nhau có thể được giải thích theo nhiều cách khác nhau, số thuế được trình bày trên Báo cáo tài chính giữa niên độ có thể bị thay đổi theo quyết định của cơ quan thuế.

CÔNG TY CỔ PHẦN CHỨNG KHOÁN VIỆT TINTầng 1 & 2 - Số 40 Phan Bội Châu,
Quận Hoàn Kiếm, Hà Nội**Báo cáo tài chính Quý II Năm 2019****17 . CÁC KHOẢN PHẢI TRẢ, PHẢI NỢ NGẮN HẠN KHÁC**

	30/06/2019	01/01/2019
	VND	VND
Phải trả tiền phạt của Ủy ban chứng khoán	165,000,000	165,000,000
Các khoản phải trả, phải nộp khác	420,416,730	418,764,150
	585,416,730	583,764,150

18 . VỐN ĐẦU TƯ CỦA CHỦ SỞ HỮU**a) Chi tiết vốn đầu tư của chủ sở hữu**

	Tỷ lệ	31/03/2019	Tỷ lệ	01/01/2019
	(%)	VND	(%)	VND
Công ty TNHH Đất Việt Nam	25.217%	34,800,000,000	25.217%	34,800,000,000
Bà Hoàng Ngân Hà	48.98%	67,594,000,000	48.98%	67,594,000,000
Công ty CP Đầu tư Tài chính Việt Tin	9.80%	13,524,000,000	9.80%	13,524,000,000
Ông Hoàng Trung Hiếu	9.80%	13,524,000,000	9.80%	13,524,000,000
Bà Hoàng Thị Thu Hằng	3.883%	5,358,000,000	3.883%	5,358,000,000
Các cổ đông khác	2.32%	3,200,000,000	2.32%	3,200,000,000
	100%	138,000,000,000	100%	138,000,000,000

b) Lợi nhuận chưa phân phối

	30/06/2019	01/01/2019
	VND	VND
Lợi nhuận đã thực hiện chưa phân phối	(42,377,147,054)	(42,200,485,257)
Lợi nhuận chưa thực hiện	-	25,793,199
	(42,377,147,054)	(42,174,692,058)

c) Tình hình phân phối thu nhập cho cổ đông hoặc các thành viên góp vốn

	Từ 01/01/2019 đến 30/06/2019	Từ 01/01/2018 đến 30/06/2018
	VND	VND
Lợi nhuận đã thực hiện chưa phân phối năm trước	(42,200,485,257)	(42,235,936,188)
Lỗ chưa thực hiện tính đến cuối kỳ kế toán	-	(15,589,612)
Lãi/lỗ đã thực hiện kỳ này tính từ đầu kỳ	(176,661,797)	(42,140,632)
Cơ sở lợi nhuận phân phối cho cổ đông hoặc các thành viên góp vốn tính đến cuối kỳ kế toán	(42,377,147,054)	(42,293,666,432)
Lợi nhuận đã thực hiện chưa phân phối tính đến cuối kỳ kế toán	(42,377,147,054)	(42,293,666,432)

19 . TÀI SẢN TÀI CHÍNH NIÊM YẾT/ĐĂNG KÝ GIAO DỊCH CỦA CÔNG TY CHỨNG KHOÁN

	30/06/2019	01/01/2019
	VND	VND
Tài sản tài chính giao dịch tự do chuyển nhượng	42,350,000	39,880,000
	42,350,000	39,880,000

CÔNG TY CỔ PHẦN CHỨNG KHOÁN VIỆT TÍNTầng 1 & 2 - Số 40 Phan Bội Châu,
Quận Hoàn Kiếm, Hà Nội

Báo cáo tài chính Quý II Năm 2019

20 . TÀI SẢN TÀI CHÍNH ĐÃ LƯU KÝ TẠI VSD VÀ CHƯA GIAO DỊCH CỦA CÔNG TY CHỨNG KHOÁN

	30/06/2019	01/01/2019
	VND	VND
Tài sản tài chính đã lưu ký tại VSD và chưa giao dịch, tự do chuyển nhượng	790,000	2,110,000
	790,000	2,110,000

21 . TÀI SẢN TÀI CHÍNH CHƯA LƯU KÝ TẠI VSD CỦA CÔNG TY CHỨNG KHOÁN

	30/06/2019	01/01/2019
	VND	VND
Tài sản tài chính chưa lưu ký tại VSD của Công ty	11,997,480,000	11,997,480,000
	11,997,480,000	11,997,480,000

22 . TÀI SẢN TÀI CHÍNH NIÊM YẾT/ĐĂNG KÝ GIAO DỊCH CỦA NHÀ ĐẦU TƯ

	30/06/2019	01/01/2019
	VND	VND
Tài sản tài chính giao dịch tự do chuyển nhượng	12,649,430,000	16,261,520,000
Tài sản tài chính phong tỏa, tạm giữ	10,980,000	10,000,000
Tài sản tài chính chờ thanh toán	-	158,630,000
	12,660,410,000	16,430,150,000

23 . TÀI SẢN TÀI CHÍNH ĐÃ LƯU KÝ TẠI VSD VÀ CHƯA GIAO DỊCH CỦA NHÀ ĐẦU TƯ

	30/06/2019	01/01/2019
	VND	VND
Tài sản tài chính đã lưu ký tại VSD và chưa giao dịch, tự do chuyển nhượng	422,330,000	727,030,000
	422,330,000	727,030,000

24 . TIỀN GỬI CỦA NHÀ ĐẦU TƯ

	30/06/2019	01/01/2019
	VND	VND
Tiền gửi của Nhà đầu tư về giao dịch chứng khoán theo phương thức CTCK quản lý	533,660,324	2,209,648,103
1. Nhà đầu tư trong nước	532,064,797	2,209,648,103
2. Nhà đầu tư nước ngoài	1,595,527	-
Tiền gửi của tổ chức phát hành	157,407,690	122,509,819
1. Tiền gửi thanh toán cổ tức của tổ chức phát hành	157,407,690	122,509,819
	691,068,014	2,332,157,922

25 . PHẢI TRẢ NHÀ ĐẦU TƯ

	30/06/2019	01/01/2019
	VND	VND
1. Phải trả Nhà đầu tư - Tiền gửi của Nhà đầu tư về tiền gửi giao dịch chứng khoán theo phương thức CTCK quản lý	533,660,324	2,209,648,103
1.1 Nhà đầu tư trong nước	532,064,797	2,209,648,103
1.2 Nhà đầu tư nước ngoài	1,595,527	-
	533,660,324	2,209,648,103

CÔNG TY CỔ PHẦN CHỨNG KHOÁN VIỆT TÍNTầng 1 & 2 - Số 40 Phan Bội Châu,
Quận Hoàn Kiếm, Hà Nội**Báo cáo tài chính Quý II Năm 2019****26 . PHẢI TRẢ CỐ TỨC, GỐC VÀ LÃI TRÁI PHIẾU**

	<u>30/06/2019</u>	<u>01/01/2019</u>
	VND	VND
Phải trả hệ cố tức, gốc và lãi trái phiếu cho Nhà đầu tư	157,407,690	122,509,819
	<u>157,407,690</u>	<u>122,509,819</u>

27 . THU NHẬP

Cổ tức và tiền lãi sát sinh từ các tài sản tài chính FVTPL, các khoản cho vay, HTM, AFS

	<u>Từ 01/01/2019 đến 30/06/2019</u>	<u>Từ 01/01/2018 đến 30/06/2018</u>
	VND	VND
Từ tài sản tài chính nắm giữ đến ngày đáo hạn (HTM)	552,050,000	552,050,000
	<u>552,050,000</u>	<u>552,050,000</u>

28 . DOANH THU HOẠT ĐỘNG TÀI CHÍNH

	<u>Từ 01/01/2019 đến 30/06/2019</u>	<u>Từ 01/01/2018 đến 30/06/2018</u>
	VND	VND
Doanh thu lãi tiền gửi không kỳ hạn	23,024	238,285
	<u>23,024</u>	<u>238,285</u>

29 . CHI PHÍ QUẢN LÝ CÔNG TY CHỨNG KHOÁN

	<u>Từ 01/01/2019 đến 30/06/2019</u>	<u>Từ 01/01/2018 đến 30/06/2018</u>
	VND	VND
Chi phí lương và các khoản theo lương	434,406,180	458,942,085
Kinh phí công đoàn, BHXH, BHYT, BHTN	13,860,000	26,211,600
Chi phí thuê, phí và lệ phí	31,929,510	30,281,627
Chi phí dự phòng/hoàn nhập dự phòng	(348,000,000)	(91,000,000)
Chi phí dịch vụ mua ngoài	5,972,176	6,446,016
Chi phí khác	66,652,680	20,269,016
	<u>204,820,546</u>	<u>451,150,344</u>

30 . CHI PHÍ KHÁC

	<u>Từ 01/01/2019 đến 30/06/2019</u>	<u>Từ 01/01/2018 đến 30/06/2018</u>
	VND	VND
Các khoản bị phạt	-	-
	<u>-</u>	<u>-</u>

CÔNG TY CỔ PHẦN CHỨNG KHOÁN VIỆT TÍNTầng 1 & 2 - Số 40 Phan Bội Châu,
Quận Hoàn Kiếm, Hà Nội**Báo cáo tài chính Quý II Năm 2019****31 . THUẾ THU NHẬP DOANH NGHIỆP HIỆN HÀNH**

	Từ 01/01/2019 đến 30/06/2019	Từ 01/01/2018 đến 30/06/2018
	VND	VND
Tổng lợi nhuận kế toán trước thuế	(176,661,797)	(57,730,244)
Các khoản điều chỉnh tăng	-	-
Các khoản điều chỉnh giảm	-	-
- Chuyển lỗ các năm trước	-	-
Tổng thu nhập tính thuế		
Thuế suất thuế thu nhập doanh nghiệp	20%	20%
Chi phí thuế thu nhập doanh nghiệp hiện hành	-	-

32 . LÃI CƠ BẢN TRÊN CỔ PHIẾU

Việc tính toán lãi cơ bản trên cổ phiếu có thể phân phối cho các cổ đông sở hữu cổ phần phổ thông của Công ty được thực hiện dựa trên các số liệu sau :

	Từ 01/01/2019 đến 30/06/2019	Từ 01/01/2018 đến 30/06/2018
	VND	VND
Tổng lợi nhuận sau thuế	(176,661,797)	(57,730,244)
Lợi nhuận phân bổ cho cổ phiếu phổ thông	(176,661,797)	(57,730,244)
Cổ phiếu phổ thông lưu hành bình quân trong kỳ	13,800,000	13,800,000
Lãi cơ bản trên cổ phiếu	(13)	(4)

Công ty chưa có dự tính trích Quỹ khen thưởng, phúc lợi trên Lợi nhuận sau thuế cho kỳ kế toán từ ngày 01/01/2019 đến 31/03/2019.

34 . CÔNG CỤ TÀI CHÍNH

Các loại công cụ tài chính của Công ty bao gồm:

	Giá trị số kế toán			
	30/06/2019		01/01/2019	
	Giá gốc VND	Dự phòng VND	Giá gốc VND	Dự phòng VND
Tiền và các khoản tương đương tiền	9,730,500,260	-	9,519,085,742	-
Các tài sản tài chính ghi nhận thông qua lãi/lỗ	14,620,965,690	-	14,595,172,491	-
Các khoản đầu tư nắm giữ đến ngày đáo hạn	24,400,000,000	-	24,400,000,000	-
Các khoản phải thu	16,534,555,946	-	17,327,005,946	-
Đầu tư dài hạn	4,800,000,000	(3,327,233,124)	4,800,000,000	(3,675,233,124)
	70,086,021,896	(3,327,233,124)	70,641,264,179	(3,675,233,124)

CÔNG TY CỔ PHẦN CHỨNG KHOÁN VIỆT TÍNTầng 1 & 2 - Số 40 Phan Bội Châu,
Quận Hoàn Kiếm, Hà Nội**Báo cáo tài chính Quý II Năm 2019**

	<u>30/06/2019</u>	<u>01/01/2019</u>
	VND	VND
Phải trả người bán, phải trả khác	108,315,001	168,315,001
	<u>108,315,001</u>	<u>168,315,001</u>

Theo quy định tại Thông tư 210/2009/TT-BTC, Thông tư 146/2014/TT-BTC và Thông tư 334/2016/TT-BTC, tài sản tài chính và nợ phải trả tài chính của Công ty đã được đánh giá lại theo giá trị hợp lý tại ngày kết thúc kỳ kế toán.

Quản lý rủi ro tài chính

Rủi ro tài chính của Công ty bao gồm rủi ro thị trường, rủi ro tín dụng và rủi ro thanh khoản. Công ty đã xây dựng hệ thống kiểm soát nhằm đảm bảo sự cân bằng ở mức hợp lý giữa chi phí rủi ro phát sinh và chi phí quản lý rủi ro. Ban Điều hành Công ty có trách nhiệm theo dõi quy trình quản lý rủi ro để đảm bảo sự cân bằng hợp lý giữa rủi ro và kiểm soát rủi ro.

Rủi ro thị trường

Hoạt động kinh doanh của Công ty sẽ chủ yếu chịu rủi ro khi có sự thay đổi về giá, tỷ giá hối đoái và lãi suất.

Rủi ro về giá:

Công ty chịu rủi ro về giá của các công cụ vốn phát sinh từ các khoản đầu tư cổ phiếu ngắn hạn và dài hạn do tính không chắc chắn về giá tương lai của cổ phiếu đầu tư. Các khoản đầu tư cổ phiếu dài hạn được nắm giữ với mục đích chiến lược lâu dài, tại thời điểm kết thúc kỳ kế toán Công ty chưa có kế hoạch bán các khoản đầu tư này.

	<u>Từ 1 năm trở xuống</u>	<u>Trên 1 năm đến 5 năm</u>	<u>Trên 5 năm</u>	<u>Cộng</u>
	VND	VND	VND	VND
Tại ngày 30/06/2019				
Các tài sản tài chính ghi nhận thông qua lãi/lỗ	14,620,965,690	-	-	14,620,965,690
Đầu tư dài hạn	-	-	-	-
	<u>14,620,965,690</u>	<u>-</u>	<u>-</u>	<u>14,620,965,690</u>
Tại ngày 01/01/2019				
Các tài sản tài chính ghi nhận thông qua lãi/lỗ	14,595,172,491	-	-	14,595,172,491
Đầu tư dài hạn	-	-	-	-
	<u>14,595,172,491</u>	<u>-</u>	<u>-</u>	<u>14,595,172,491</u>

Rủi ro về lãi suất:

Công ty chịu rủi ro về lãi suất do giá trị hợp lý của các luồng tiền trong tương lai của một công cụ tài chính sẽ biến động theo những thay đổi của lãi suất thị trường khi Công ty có phát sinh các khoản tiền gửi có hoặc không có kỳ hạn, các khoản vay và nợ chịu lãi suất thả nổi. Công ty quản lý rủi ro lãi suất bằng cách phân tích tình hình cạnh tranh trên thị trường để có được các lãi suất có lợi cho mục đích của Công ty.

Rủi ro tín dụng

Rủi ro tín dụng là rủi ro mà một bên tham gia trong một công cụ tài chính hoặc hợp đồng không có khả năng thực hiện được nghĩa vụ của mình dẫn đến tổn thất về tài chính cho Công ty. Công ty có các rủi ro tín dụng từ hoạt động kinh doanh (chủ yếu đối với các khoản phải thu khách hàng) và hoạt động tài chính (bao gồm tiền gửi ngân hàng, cho vay và các công cụ tài chính khác).

	Từ 1 năm trở xuống	Trên 1 năm đến 5 năm	Trên 5 năm	Cộng
	VND	VND	VND	VND
Tại ngày 30/06/2019				
Tiền và các khoản tương đương tiền	9,730,500,260	-	-	9,730,500,260
Các khoản đầu tư nắm giữ đến ngày đáo hạn		24,400,000,000	-	24,400,000,000
Các khoản phải thu	13,207,322,822	-	-	13,207,322,822
	22,937,823,082	24,400,000,000	-	47,337,823,082

	Từ 1 năm trở xuống	Trên 1 năm đến 5 năm	Trên 5 năm	Cộng
	VND	VND	VND	VND
Tại ngày 01/01/2019				
Tiền và các khoản tương đương tiền	9,519,085,742	-	-	9,519,085,742
Các khoản đầu tư nắm giữ đến ngày đáo hạn		24,400,000,000	-	24,400,000,000
Các khoản phải thu	13,651,772,822	-	-	13,651,772,822
	23,170,858,564	24,400,000,000	-	47,570,858,564

Rủi ro thanh khoản

Rủi ro thanh khoản là rủi ro Công ty gặp khó khăn khi thực hiện các nghĩa vụ tài chính do thiếu vốn. Rủi ro thanh khoản của Công ty chủ yếu phát sinh từ việc các tài sản tài chính và nợ phải trả tài chính có các thời điểm đáo hạn khác nhau.

CÔNG TY CỔ PHẦN CHỨNG KHOÁN VIỆT TÍNTầng 1 & 2 - Số 40 Phan Bội Châu,
Quận Hoàn Kiếm, Hà Nội**Báo cáo tài chính Quý II Năm 2019**

Thời hạn thanh toán của các khoản nợ phải trả tài chính dựa trên các khoản thanh toán dự kiến theo hợp đồng (trên cơ sở dòng tiền của các khoản gốc) như sau:

	Từ 1 năm trở xuống VND	Trên 1 năm đến 5 năm VND	Trên 5 năm VND	Cộng VND
Tại ngày 30/06/2019				
Phải trả người bán và phải trả khác	108,315,001	-	-	108,315,001
	<u>108,315,001</u>	<u>-</u>	<u>-</u>	<u>108,315,001</u>
	Từ 1 năm trở xuống VND	Trên 1 năm đến 5 năm VND	Trên 5 năm VND	Cộng VND
Tại ngày 01/01/2019				
Phải trả người bán và phải trả khác	168,315,001	-	-	168,315,001
	<u>168,315,001</u>	<u>-</u>	<u>-</u>	<u>168,315,001</u>

Công ty cho rằng mức độ tập trung rủi ro đối với việc trả nợ là thấp. Công ty có khả năng thanh toán các khoản nợ đến hạn từ dòng tiền từ hoạt động kinh doanh & tiền thu từ các tài sản tài chính đáo hạn.

35 . NHỮNG SỰ KIỆN PHÁT SINH SAU NGÀY KẾT THÚC KỶ KẾ TOÁN

Không có sự kiện trọng yếu nào xảy ra sau ngày kết thúc kỳ kế toán đòi hỏi được điều chỉnh hay công bố trên Báo cáo tài chính Quý III này.

36 . BÁO CÁO BỘ PHẬN

Hoạt động kinh doanh của Công ty chủ yếu là hoạt động môi giới chứng khoán và diễn ra trên lãnh thổ Việt Nam nên Công ty không lập Báo cáo bộ phận theo lĩnh vực kinh doanh & khu vực địa lý.

37 . NGHIỆP VỤ VÀ SỐ DƯ VỚI CÁC BÊN LIÊN QUAN

Số dư với các bên liên quan tại ngày kết thúc kỳ kế toán:

	Mối quan hệ	30/06/2019 VND	01/01/2019 VND
Phải thu về hợp đồng hợp tác kinh doanh xăng dầu			
Công ty CP Xăng Dầu Việt Tín	(1)	3,134,977,600	3,482,977,600
Phải thu tiền đặt cọc thuế văn phòng			
Công ty TNHH Đất Việt Nam	(1)	11,608,311,000	12,064,811,000
Số dư đầu tư góp vốn			
Công ty CP Đầu tư và Kinh Doanh	(1)	-	-
Công ty CP Xăng dầu Việt Tín	(1)	4,800,000,000	4,800,000,000
Mua trái phiếu			
Công ty CP Đầu tư và Kinh Doanh Bất động sản Nam Hà Nội	(1)	24,400,000,000	24,400,000,000
Phải thu lại trái phiếu			
Công ty CP Đầu tư và Kinh Doanh Bất động sản Nam Hà Nội	(1)	1,598,650,000	1,046,600,000

CÔNG TY CỔ PHẦN CHỨNG KHOÁN VIỆT TÍNTầng 1 & 2 - Số 40 Phan Bội Châu,
Quận Hoàn Kiếm, Hà Nội**Báo cáo tài chính Quý II Năm 2019****Phải thu tiền chuyển nhượng cổ phần**

Bà Hoàng Ngân Hà	Phó Chủ tịch HDQT	-	540,000,000
------------------	----------------------	---	-------------

Trả trước tiền thuê văn phòng

Bà Hoàng Ngân Hà	Phó Chủ tịch HDQT	29,520,080,000	29,520,080,000
------------------	----------------------	----------------	----------------


(1) Chủ tịch Hội đồng Quản trị Công ty Cổ phần Chứng khoán Việt Tín đồng thời Chủ tịch các Công ty này.

Ngoài các thông tin về các bên liên quan đã được trình bày ở trên, giao dịch với các bên liên quan khác như sau:

	Từ 01/01/2019 đến 30/06/2019	Từ 01/01/2018 đến 30/06/2018
	VND	VND
Thu nhập của Ban Điều hành và Hội đồng Quản trị	72,000,000	72,000,000

38 . SỐ LIỆU SO SÁNH

Năm 2018 là năm tài chính tiếp theo Công ty áp dụng Thông tư số 210/2014/TT-BTC ngày 30/12/2014 của Bộ Tài chính hướng dẫn Chế độ kế toán công ty chứng khoán và Thông tư số 334/2016/TT-BTC ngày 27 tháng 12 năm 2016 của Bộ Tài chính về sửa đổi, bổ sung và thay thế phụ lục 02 và 04 của Thông tư 210/2014/TT-BTC. Do đó các chỉ tiêu trên Báo cáo Tình hình tài chính (tên cũ là Bảng cân đối kế toán), Báo cáo kết quả hoạt động (tên cũ là Báo cáo kết quả hoạt động kinh doanh) và Báo cáo lưu chuyển tiền tệ đã được phân loại lại cho phù hợp với Thông tư 210/2014/TT-BTC ngày 30/12/2014 và Thông tư 334/2016/TT-BTC ngày 27/12/2016 của Bộ Tài chính.



Phạm Thị Thanh Hải
Người lập



Phan Việt Hà
Kế toán trưởng



Nguyễn Anh Đạt
Chủ tịch Hội đồng Quản trị

Hà Nội, ngày 17 tháng 07 năm 2019

